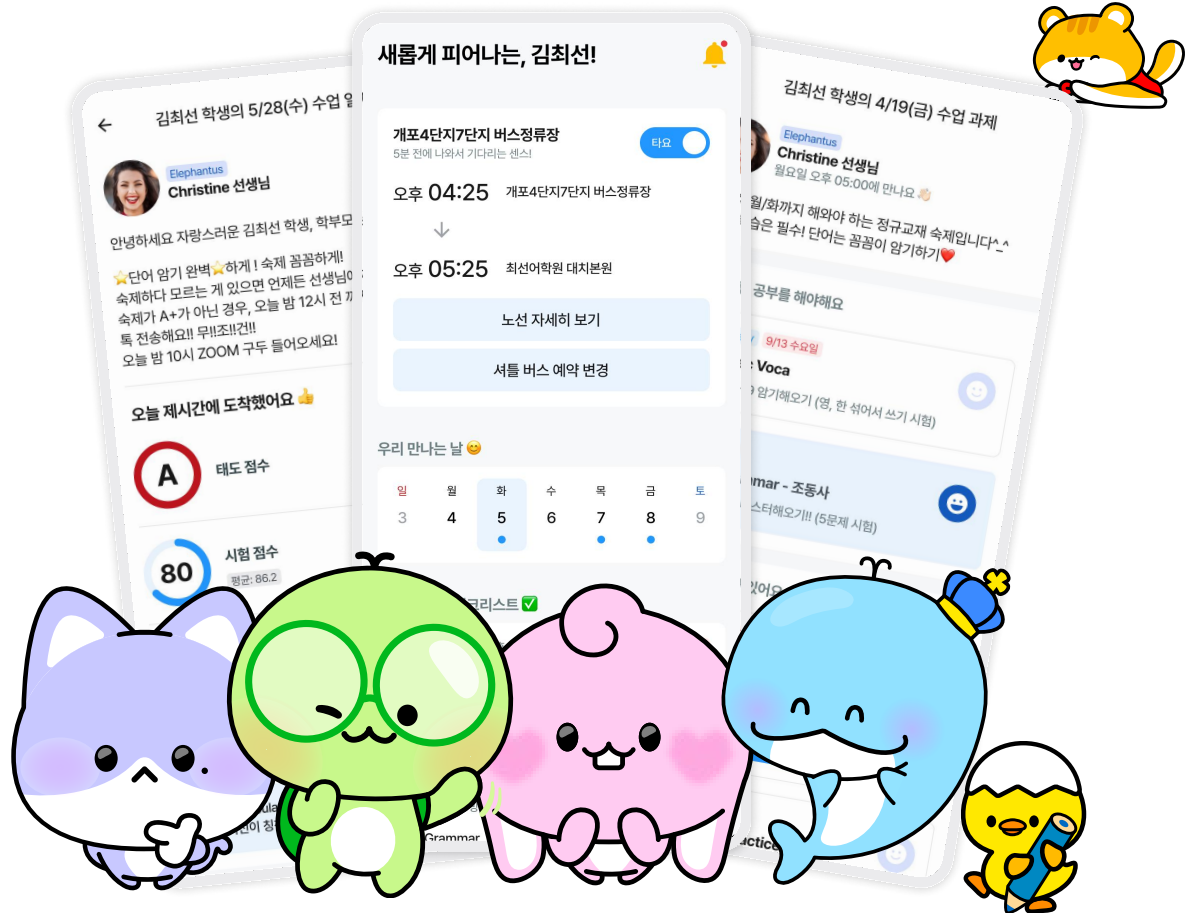




아이들의 세상을 키우는

# DYB Window 앱 사용자 소개서

for Parents and Students





# DYB 학습 여정을 보는 창: DYB Window

---



## DYB 생활, 이제 더 편리하고 완벽하게

- DYB Window 앱은 DYB 교육 학생들의 학습을 가까이에서 지켜보고, 꼼꼼하게 관리할 수 있는 창입니다.



## 숙제 관리의 새로운 지평

- 숙제 관리 기능을 통해 학생들은 자신의 학습을 스스로 관리하며 책임감을 키웁니다.
- 학부모님들은 앱을 통해 자녀의 숙제 진행 상황을 쉽게 확인하고, 그들의 학습 과정을 실시간으로 지원할 수 있습니다.



## 학원 일정, 더 이상 놓치지 마세요

- 모든 학원 일정과 재시험, 보충 수업까지 완벽하게 관리합니다. DYB Window와 함께라면 더 이상 중요한 일정을 놓치지 않습니다.



## 개인별 피드백으로 학습의 질을 높이다

- 수업 후 제공되는 상세한 수업 일지는 학생들이 성장하는 모습을 보여줍니다.
- 학부모님들은 아이들의 성장을 목격하며 격려할 수 있습니다.



## 학습 관리의 새로운 기준, DYB Window

- 학부모님들은 DYB Window와 함께 자녀가 성장하는 모습을 가까이에서 지켜보고 관리합니다.
- 학생들은 더 재미있고 효과적인 학습을 경험하며 학습 습관을 만들어 갑니다.

# 앱 설치 및 로그인

## 1 DYB Window 앱 설치 방법

- 안드로이드: Play 스토어  
아이폰: App Store  
DYB Window를 검색한 뒤 설치할 수 있습니다.
- 또는, 아래 QR 코드를 스캔해 설치할 수 있습니다.



IOS 전용(Apple)



Android 전용(Google)

## 2 DYB Window 회원가입

- 재원생/학부모 회원가입이 되지 않은 경우,  
아래 홈페이지에서 가입 후, 로그인 하주세요.
  - DYB 최선어학원: <https://www.choisun.co.kr>

학부모 회원으로 따로 가입을 하시면, 우리 아이의 학원 생활 알람을 받으실 수 있습니다. 학부모 회원으로도 가입하시는 것을 추천드립니다.

💡 PC에서도 접속이 가능합니다. 위의 홈페이지에 로그인하시면 PC에서도 DYB Window서비스를 이용하실 수 있습니다.

## 3 DYB Window 로그인

- DYB 최선어학원 재원생/학부모  
: **최선어학원 홈페이지**에서 사용하는 아이디로 로그인 할 수 있습니다.



나만의 학습 파트너,  
DYB Window에  
오신 것을 환영합니다.

재원 중인 캠퍼스 ID/PW로 로그인해주세요.

아이디를 입력해주세요.

비밀번호를 입력해주세요.

비밀번호가 일치하지 않습니다.

로그인

ID/PW를 잊으셨나요? ID/PW 찾기

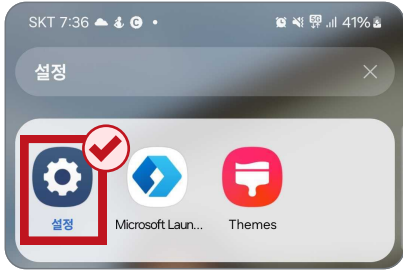
👉 로그인 후 앱 접근 권한 설정에 '확인' 버튼을 클릭해주세요.

! 앱 접근 권한 설정을 '앱 사용 중에만 허용'으로 선택해주세요.

# 안드로이드 기기에서 모든 권한 허용 설정하기

학습 과제를 제대로 수행하기 위해서는 권한 허용이 필수입니다.

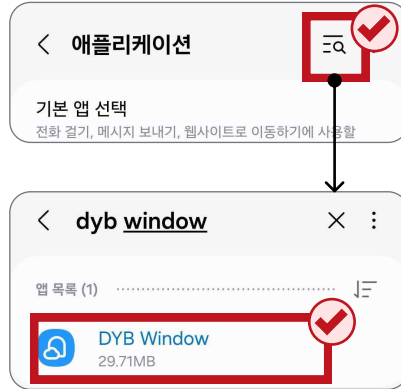
1 앱 검색 창에서 '설정' 검색 후, 설정 선택



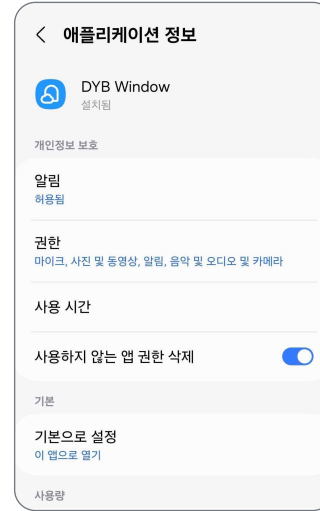
2 '설정'에서 '애플리케이션' 선택



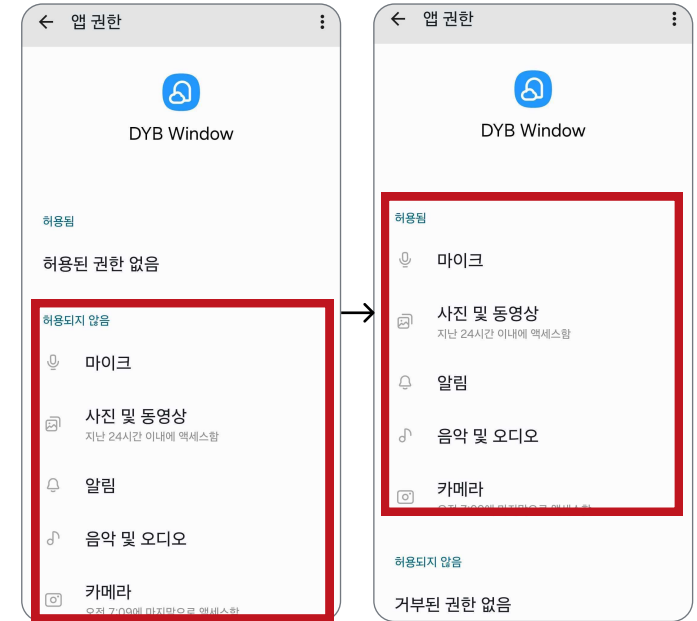
3 dyb window 검색 후, DYB Window 선택



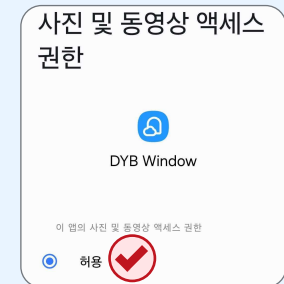

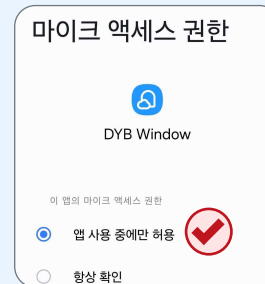
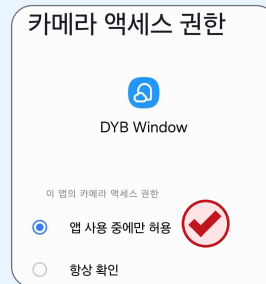
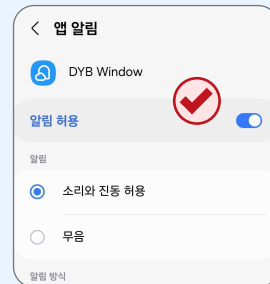
4 애플리케이션 정보에서 권한선택



5 허용되지 않음에 있는 기능을 모두 허용으로 변경




## 권한 허용 상세



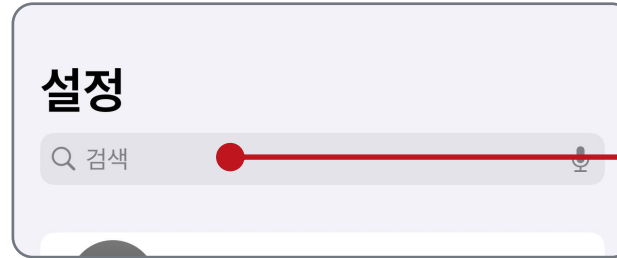
# iPhone 기기에서 모든 권한 허용 설정하기

학습 과제를 제대로 수행하기 위해서는 권한 허용이 필수입니다

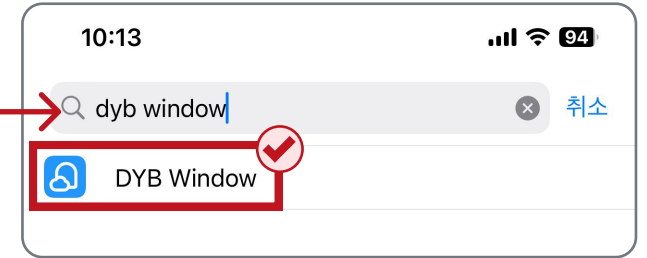
1 iPhone에서 '설정' 선택



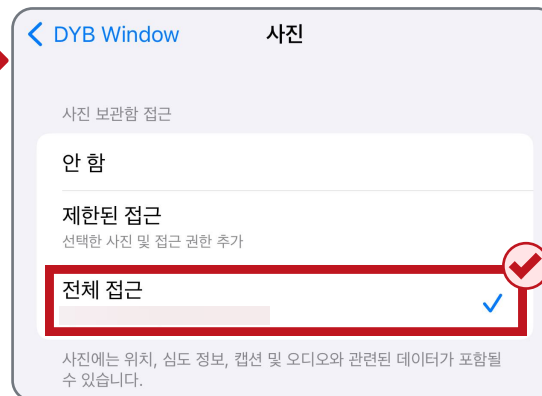
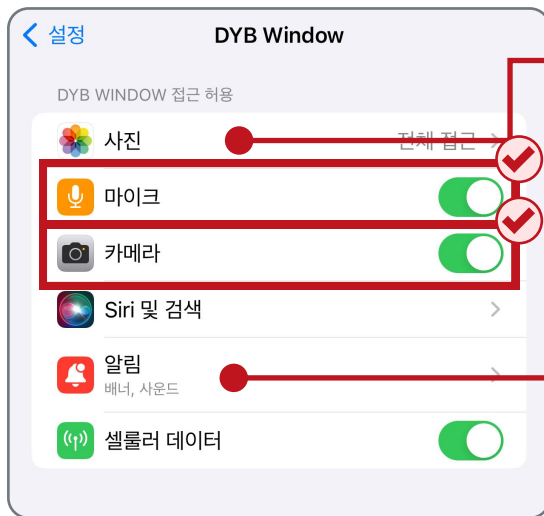
2 설정 검색창에서 'DYB Window' 검색



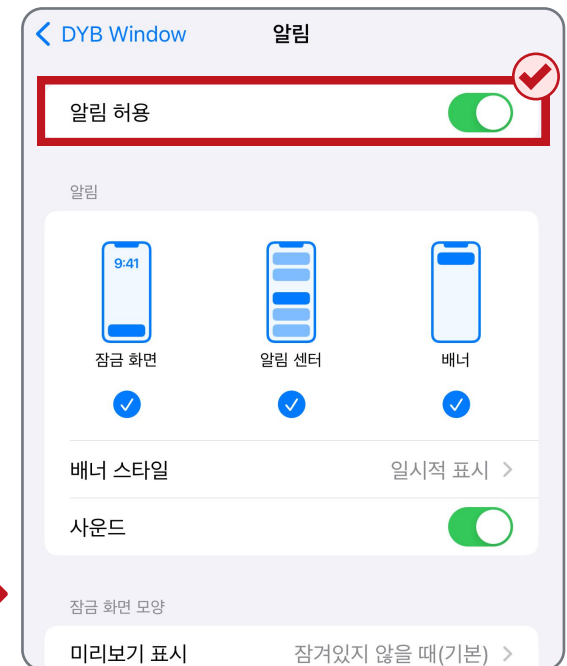
3 'DYB Window' 선택



4 OFF 되어있는 모든 권한을 'ON' 상태로 변경



사진은 '전체 접근'으로 선택



알림 허용을 'ON'으로 변경

# PC에서 DYB Window 사용하기

## 1 DYB Window 회원가입

- 재원생/학부모 회원가입이 되지 않은 경우, 아래 홈페이지에서 가입 후, 로그인 해주세요.
  - DYB 최선어학원: <https://www.choisun.co.kr>

학생 회원 가입은 필수입니다.

학부모 회원 가입 시, 학부모님 핸드폰에서 우리 아이의 학원 생활 알람을 받으실 수 있습니다. **학부모 회원으로도 추가 가입** 부탁드립니다.

## 2 크롬 브라우저 이용



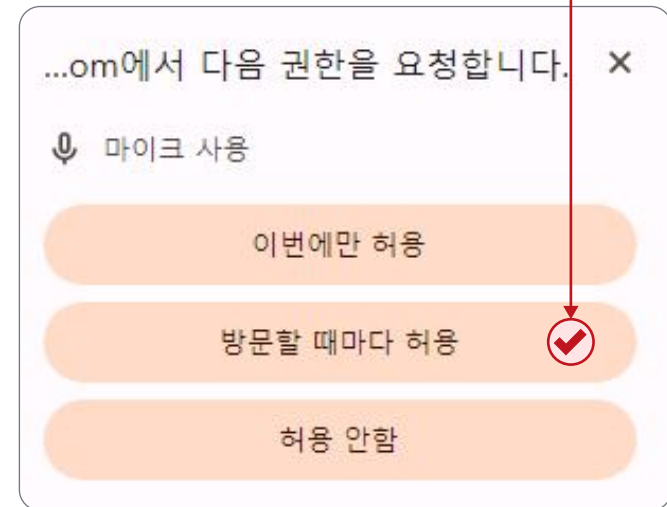
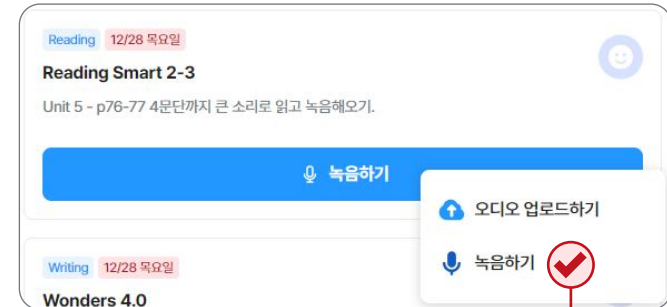
익스플로러에서는 작동되지 않아요!  
**크롬(Chrome)**을 이용해주세요.

## 3 홈페이지 로그인

- 각 홈페이지 상단 메뉴의 **로그인 버튼**을 클릭해 로그인 합니다.
- DYB 최선어학원 재원생/학부모  
: <https://www.choisun.co.kr> 에서 로그인

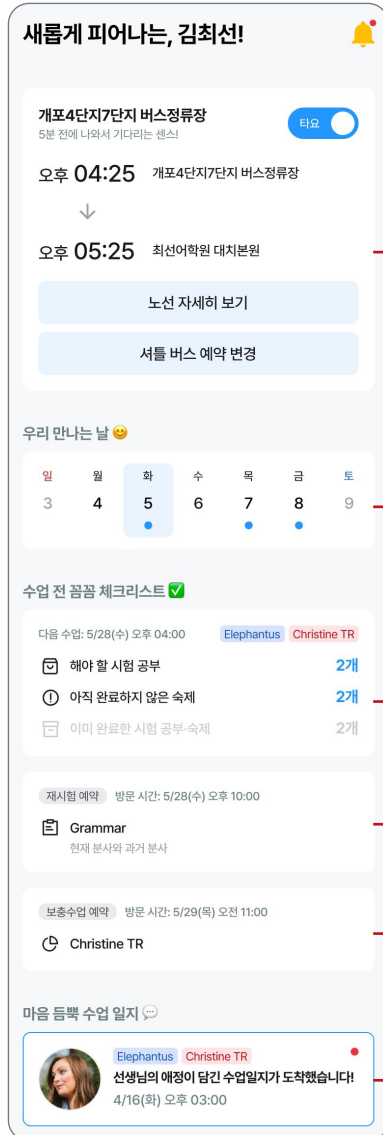
## 4 마이크 사용 권한 허용

- 녹음 속제를 진행할 경우, **좌측 상단의 권한 요청 팝업에 '방문할 때마다 허용'을 선택**해주세요.



# 1 메인페이지 - 기본 구성

1 메인화면에서는 셔틀 버스, 우리 아이의 학원 가는 날, 수업 전 체크해야 할 사항, 최근 수업 일지 등을 확인하실 수 있습니다.



• 우리 아이의 셔틀버스 배너 또는 Zoom 수업 입장 및 온라인 테스트 배너가 표시됩니다.

• 우리 아이가 DYB에 출석해야 하는 날이 파란점으로 표시 됩니다.

• 다음 수업 전에 해야 할 숙제가 표시 됩니다.  
• 카드를 선택하면 해야 하는 학습 과제를 자세히 볼 수 있습니다.

• 선생님과 재시험이 약속된 경우, 재시험 예약 카드가 표시 됩니다.  
• 카드를 선택하면 재시험을 봐야 하는 시험이 포함된 수업일지를 볼 수 있습니다.

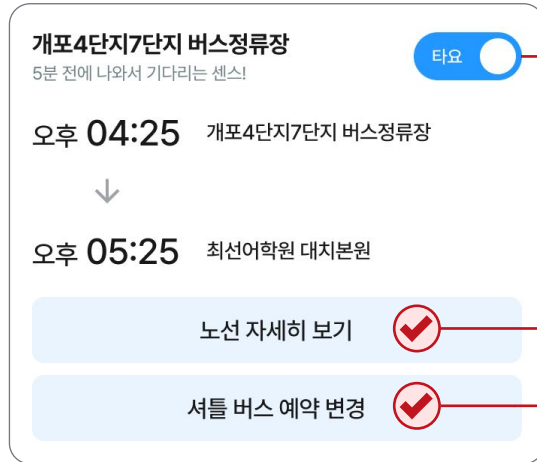
• 선생님과 보충 수업이 약속된 경우, 보충수업 예약 카드가 표시 됩니다.

• 가장 최근에 받은 수업 일지가 표시 됩니다.  
• 아직 한 번도 확인하지 않은 수업 일지 카드에는 빨간점이 표시됩니다.  
• 카드를 선택하면 자세한 수업 일지 내용을 확인하실 수 있습니다.



## 2 메인페이지 - 배너

- 1 우리 아이의 셔틀버스가 예약 되어 있다면, 셔틀버스 탑승 1시간 전에 셔틀버스 카드가 메인페이지에 나타납니다.

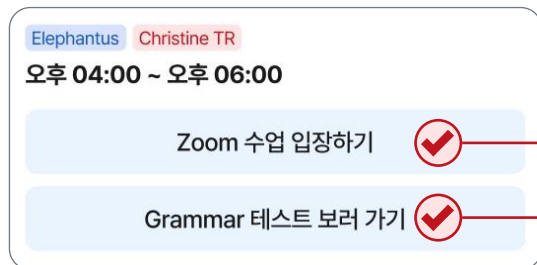


• 타요/안타요 버튼으로 오늘 셔틀버스의 탑승 여부를 변경할 수 있습니다.

• 노선 자세히 보기 버튼을 눌러 셔틀 버스 노선을 확인하고, 정류장 변경 등을 할 수 있습니다.

• 셔틀 버스 예약 변경 버튼을 눌러 셔틀 버스의 예약을 변경 할 수 있습니다.

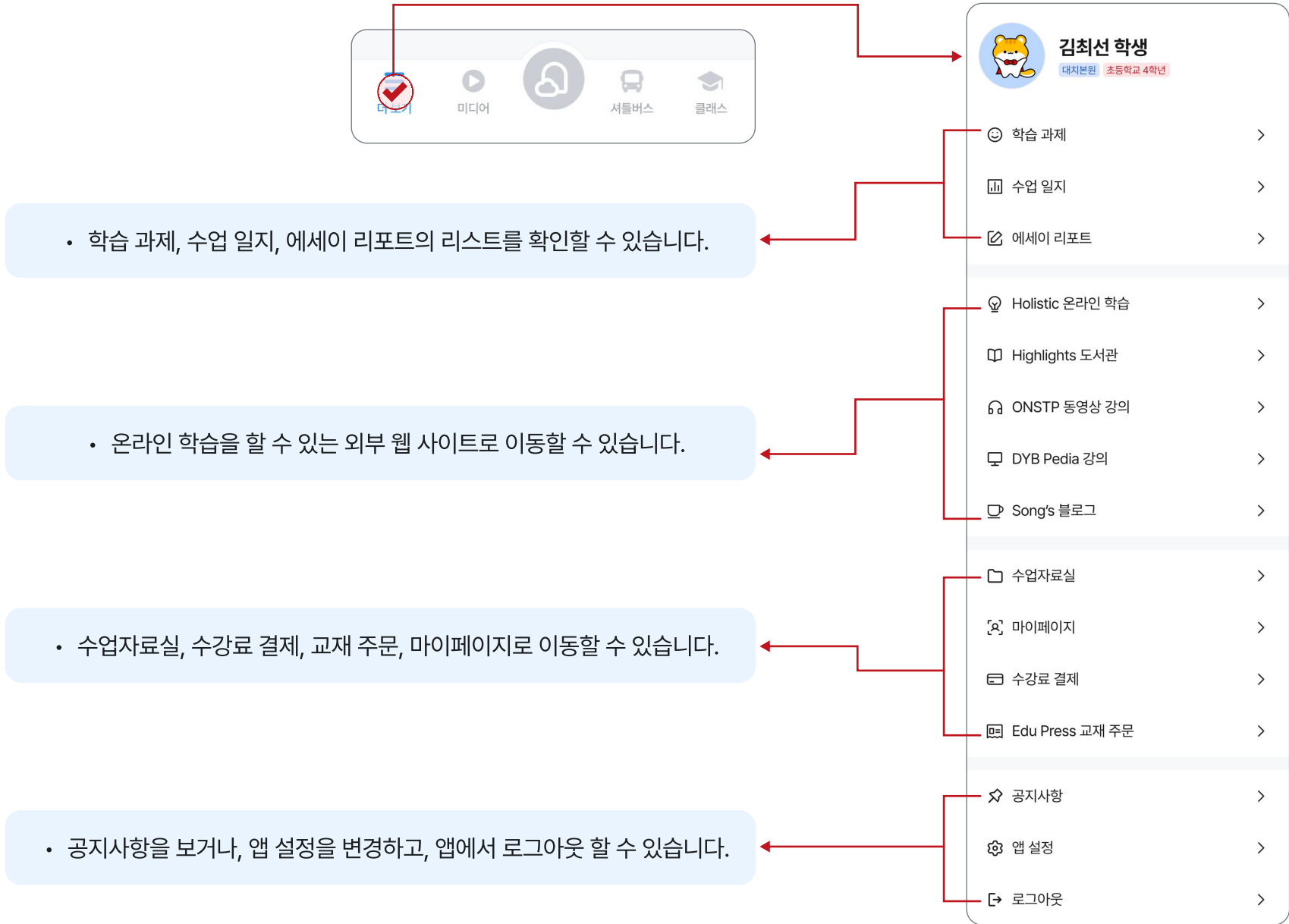
- 2 우리 아이가 오늘 개인적인 사정으로 재택 수업을 듣는다면, 수업 10분전에 수업 입장 카드가 나타납니다.



• Zoom 수업 입장하기 버튼을 눌러 Zoom Class를 오픈할 수 있습니다.

• 온라인 테스트가 있는 경우, 테스트 보러가기 버튼을 눌러 입장할 수 있습니다.

### 3 더 보기 화면



# 4 학습 과제 하기

1 학습 과제에서는 우리 아이가 선생님에게 받은 오늘 수업의 공지사항, 다음 시간 시험, 숙제를 확인하고 제출 할 수 있습니다.

김치선 학생  
대치본원 초등학교 4학년

- 학습 과제 ✓
- 수업 일지
- 에세이 리포트
- Holistic 온라인 학습

(더 보기 화면)

김치선 학생의 04월 학습 과제

- 19 **Christine** 선생님에게 받은 학습 과제  
금요일 월요일 오후 05:00에 만나요 🍵 ✓
- 15 **Christine** 선생님에게 받은 학습 과제  
월요일 이미 완료된 학습 과제입니다
- 12 **Christine** 선생님에게 받은 학습 과제  
월요일 이미 완료된 학습 과제입니다

달력 아이콘을 선택해, 원하는 월의 학습 과제를 확인할 수 있습니다.

수업 전 꼼꼼 체크리스트 ✓

다음 수업: 5/28(수) 오후 04:00 **Elephantus Christine TR**

- 해야 할 시험 공부 2개
- 아직 완료하지 않은 숙제 2개 ✓
- 이미 완료한 숙제 2개

(메인 화면)

← 김치선 학생의 4/19(금) 학습 과제

**Christine** 선생님  
월요일 오후 05:00에 만나요 🍵

다음 주 월/화까지 해와야 하는 정규교재 숙제입니다^^  
예습+복습은 필수! 단어는 꼼꼼이 암기하기♥

1개의 시험 공부를 해야해요

- Vocabulary** 9/13 수요일  
**DemiDec Voca**  
Lesson 7~9 암기해오기 (영, 한 섞어서 쓰기 시험)
- COMPLETE  
**Smart Grammar - 조동사**  
조동사 완전히 마스터해오기!! (5문제 시험)

1개의 숙제가 남아 있어요

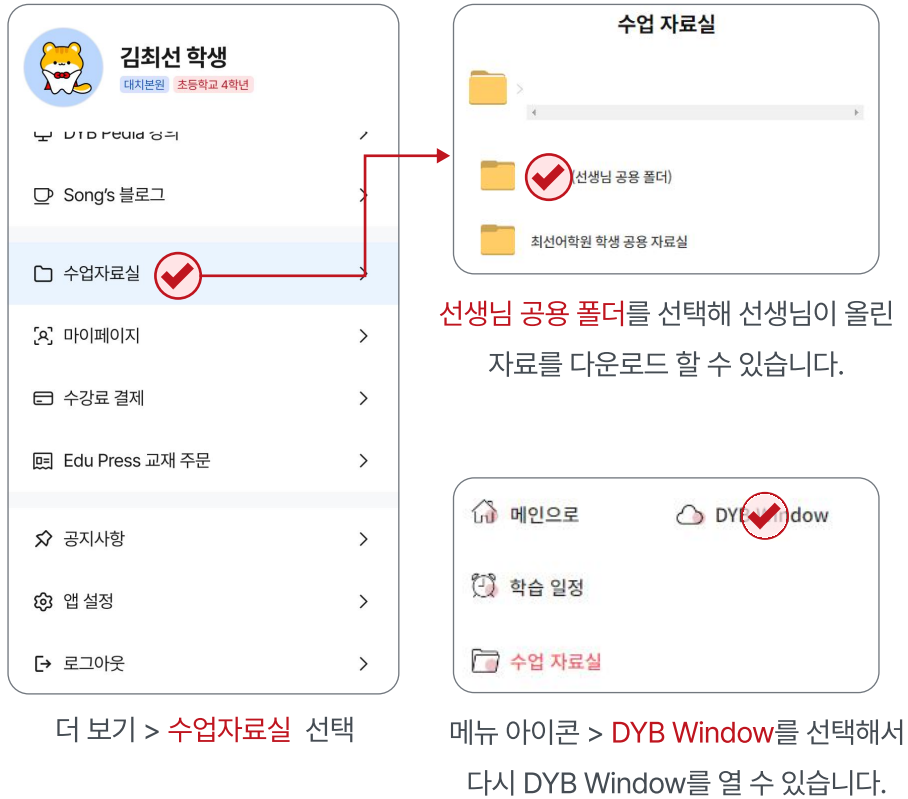
- Reading** 9/13 수요일  
**CREO TOWN 3.2 Practice 3~4**  
아래 파일들 참고해서 Practice 2개 풀어서 사진찍어 올리기!!
- 이미지 업로드하기 ✓

완료한 숙제는 스스로 체크를 해서 남아있는 숙제에 더욱 집중할 수 있습니다.

숙제 카드의 버튼을 눌러 다양한 타입의 숙제를 쉽게 제출할 수 있습니다.

# 5 수업 자료실 들어가기

## 1 모바일에서 수업자료실 들어가기



The image shows a mobile app interface. On the left, a user profile for '김최선 학생' (Kim Chui-seon) is shown with a menu of options. The '수업자료실' (Lesson Materials) option is highlighted with a red checkmark and a red arrow pointing to a '수업 자료실' (Lesson Materials) window. This window displays a folder structure with '선생님 공용 폴더' (Teacher's Shared Folder) and '최선어학원 학생 공용 자료실' (Chui-seon Language Institute Student Shared Materials) highlighted with red checkmarks. Below this, a '메인으로' (Home) button and a 'DYB Window' icon are shown, with the latter highlighted with a red checkmark. A red arrow points from the 'DYB Window' icon to a '2023년 겨울특강' (2023 Winter Special Lecture) window, which shows the same folder structure as the previous window.

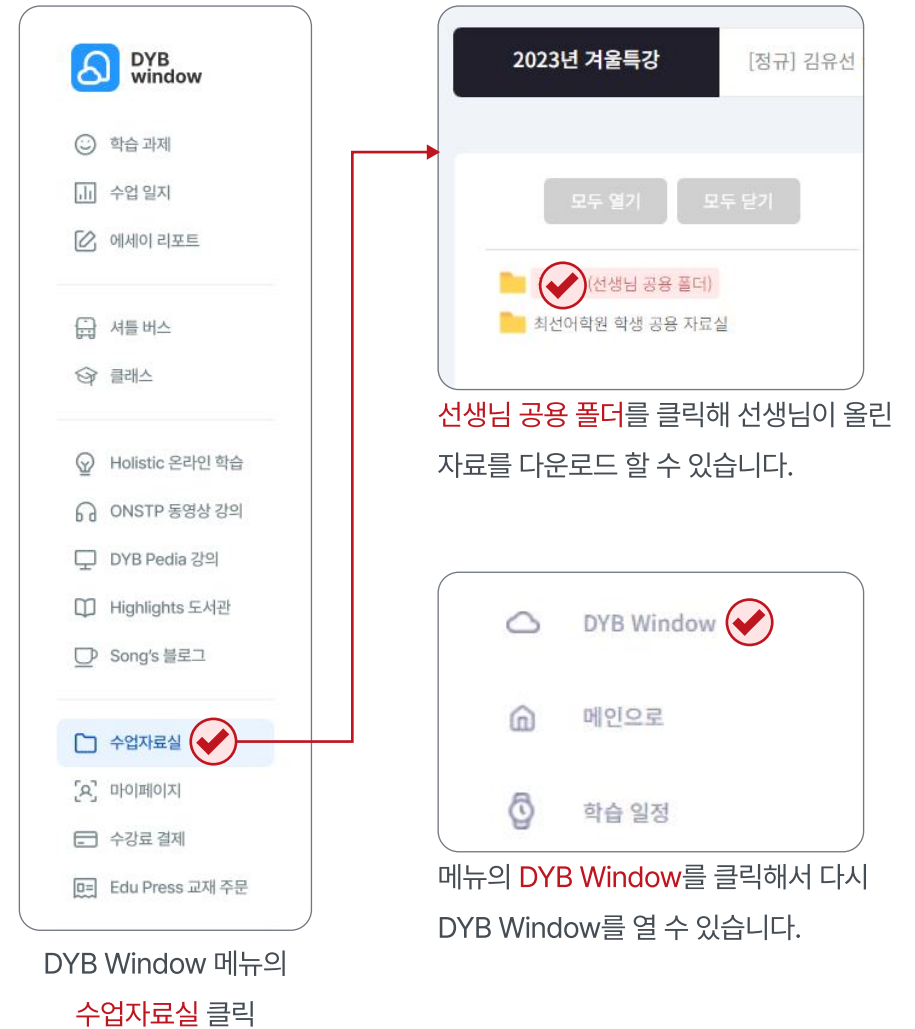
더 보기 > **수업자료실** 선택

수업 자료실

선생님 공용 폴더를 선택해 선생님이 올린 자료를 다운로드 할 수 있습니다.

메뉴 아이콘 > **DYB Window**를 선택해서 다시 DYB Window를 열 수 있습니다.

## 2 PC에서 수업자료실 들어가기



The image shows a PC web interface. On the left, a 'DYB window' menu is shown with various options. The '수업자료실' (Lesson Materials) option is highlighted with a red checkmark and a red arrow pointing to a '2023년 겨울특강' (2023 Winter Special Lecture) window. This window shows the same folder structure as the mobile app, with '선생님 공용 폴더' (Teacher's Shared Folder) and '최선어학원 학생 공용 자료실' (Chui-seon Language Institute Student Shared Materials) highlighted with red checkmarks. Below this, a '메인으로' (Home) button and a 'DYB Window' icon are shown, with the latter highlighted with a red checkmark. A red arrow points from the 'DYB Window' icon to a '2023년 겨울특강' (2023 Winter Special Lecture) window, which shows the same folder structure as the previous window.

DYB Window 메뉴의 **수업자료실** 클릭

2023년 겨울특강 [정규] 김유선

모두 열기 모두 닫기

선생님 공용 폴더를 클릭해 선생님이 올린 자료를 다운로드 할 수 있습니다.

메뉴의 **DYB Window**를 클릭해서 다시 DYB Window를 열 수 있습니다.

## 6 수업 일지 확인

1 수업 일지에서는 우리 아이의 오늘 수업에 대한 **선생님의 코멘트, 태도, 시험, 숙제 점수 및 세부 내용**을 확인할 수 있습니다.

**김치선 학생**

대치본원 초등학교 4학년

😊 학습 과제 >

📅 수업 일지 ✔ >

📄 에세이 리포트 >

💡 Holistic 온라인 학습 >

(더 보기 화면)

### 김치선 학생의 04월 수업 일지

- 19
Elephantus

**Christine 선생님께서 받은 수업 일지** ✔

안녕하세요 자랑스러운 김치선 학생, 학부모님
- 15
Elephantus

**Christine 선생님께서 받은 수업 일지**

안녕하세요 자랑스러운 김치선 학생, 학부모님^^~♥
- 12
Elephantus

**Christine 선생님께서 받은 수업 일지**

안녕하세요 자랑스러운 김치선 학생, 학부모님^^~♥

달력 아이콘을 선택해, 원하는 월의 수업 일지를 확인할 수 있습니다.

### 마음 등백 수업 일지

Elephantus Christine TR

**선생님의 애정이 담긴 수업 일지** ✔ 도착했습니다

4/16(화) 오후 03:00

(메인 화면)

<
김치선 학생의 5/28(수) 수업 일지
>

Elephantus

**Christine 선생님**

♥

💬

안녕하세요 자랑스러운 김치선 학생, 학부모님^^~♥

☆ 단어 암기 완벽 ☆ 하계! 숙제 꼼꼼하게!  
숙제하다 모르는 게 있으면 언제든지 선생님에게 카톡하기!!  
숙제가 A+가 아닌 경우, 오늘 밤 12시 전 까지 숙제 사진 카  
톡 전송해요!! 무!!조!!건!!  
오늘 밤 10시 ZOOM 구두 들어주세요!

오늘 제시간에 도착했어요 🙌

A

**태도 점수**

80

**시험 점수**

평균: 86.2

B+

**숙제 점수**

평균: B

2개의 시험을 완료했어요 🎉

이런 Vocabulary 시험 1개밖에 안 틀렸어요!  
우리 최선이 칭찬 많이 많이 해주세요~

수업 일지를 모두 읽은 후에 하트 아이콘을 눌러주세요.

수업 일지에 궁금한 내용이 있다면 메시지 아이콘을 눌러 선생님에게 문자 메시지를 보낼 수 있어요.

11

# 7 셔틀 버스 확인 및 정류장 변경

1 셔틀 버스 페이지에서는 노선을 확인하고 정류장을 변경하며, 동승자 선생님에게 연락을 할 수 있습니다.

**김최선 학생의 셔틀 버스**  
05월 03일 수요일

운행전 최선어학원 대치본원\_1호

\*수서역 1번출구\*  
5분 전에 나와서 기다리는 센스!

타요

오후 04:25 \*수서역 1번출구\*

↓

오후 05:25 최선어학원 대치본원

노선 자세히 보기

셔틀 버스 예약 변경

(셔틀버스 화면)

**개포4단지7단지 버스정류장**  
5분 전에 나와서 기다리는 센스!

타요

오후 04:25 개포4단지7단지 버스정류장

↓

오후 05:25 최선어학원 대치본원

노선 자세히 보기

셔틀 버스 예약 변경

(메인 화면)

← 운행전 크레오송파3호

운행시간 오후 05:23 → 오후 05:45

\*쌍용A 관리... → 크레오어학원 송파... 타요

버스 도착 5분 전에 나와주세요.

예정 시간	정류장
17:10	출발 *파인타운 5단지
17:12	*파인타운 3단지 버스정류장
17:18	*래미안 정문 (문정초)
17:21	*쌍용A 1초소
17:23	*쌍용A 관리사무소

정류장 변경  동승 매니저

동승매니저 버튼을 눌러 동승매니저에게 연락할 수 있습니다.

05:58 \*개포자이프레지던스 버스정류장 (408동 앞)

05:59 \*개포주공5단지 경기여고 건너편

06:00 도착 최선어학원 대치본원

입력 완료

탑승할 정류장 위치를 선택한 후, 하단의 입력 완료 버튼을 누릅니다.

변경하실 정류장 정보를 확인해 주세요.

4월 29일 월요일

오전 05:59 \*개포주공5단지 경기여고...

↓

오전 06:00 최선어학원 대치본원

다시 선택하기

변경하기 버튼을 누르면 셔틀버스 탑승/하차 정류장을 변경이 완료됩니다.

## 8 셔틀 버스 예약 변경

1 셔틀 버스 페이지에서는 예약된 셔틀 버스의 **예약 변경**이 가능합니다. 원래 수업이 아닌 다른 시간에 등원하는 경우 사용 합니다.

**김최선 학생의 셔틀 버스**

05월 03일 수요일

운행진 최선어학원 대치본원 1호

\*수서역 1번출구\* 타요

5분 전에 나와서 기다리는 센스!

오후 04:25 \*수서역 1번출구\*

↓

오후 05:25 최선어학원 대치본원

노선 자세히 보기

셔틀 버스 예약 변경

(셔틀버스 화면)

정류장 검색

정류장명을 검색해 주세요.

상용A 관리사무소

정류장 변경이 필요 시, 정류장명을 검색 후 정류장을 선택하세요.

승차권 선택

이용하실 노선을 선택해 주세요.

승차 \*개포자이프레지던스 버스정류장 (408동 앞)

↓

하차 최선어학원 대치본원

일자 2024-04-29 (월)

검색

변경하실 노선 정보를 확인해 주세요.

4월 23일 화요일

최선 임시 2호

오후 07:10 최선어학원 송파캠 퍼스

↓

오후 07:24 삼익아파트 건너 CU편의점\*

다시 선택하기

승차 또는 하차하실 정류장과 일자를 선택해 주세요.

승차 최선어학원 송파캠퍼스

↓

하차 삼익아파트 건너 CU편의점

일자 2024-04-23 (화)

검색

2024년 04월

일	월	화	수	목	금	토
	1	2	3	4	5	6
7	8	9	10	11	12	13
14	15	16	17	18	19	20
21	22	<input checked="" type="checkbox"/>	24	25	26	27
28	29	30				

탑승 날짜 변경이 필요 시, 희망하는 날짜를 선택하세요.

오전 04:54 → 오전 05:00

최선 임시 3호

오전 05:54 →  06:00

최선 임시 3호

오전 06:54 → 오전 07:00

최선 임시 3호

오전 07:54 → 오전 08:00

최선 임시 3호

선택 확인하기

변경하기 버튼을 누르면 선택한 셔틀버스의 일일 스케줄 변경이 완료됩니다.

원하는 시간에 셔틀버스의 정원이 마감된 경우 변경할 수 없습니다.

## 9 클래스 확인

1 클래스 페이지에서는 우리 아이의 **선생님 정보, 캠퍼스 정보**를 확인하실 수 있습니다.



**김최선 학생의 클래스 정보**

**담임 선생님**  
**Christine 선생님**  
M1 - Elephantus - 화목 19:00

☎ S17호

☎ 000 000 0000 **수업입장**

☎ 010-0000-0000 **문자전송**

✉ songteacher@email.com

---

**파트너 선생님**  
**Emily 선생님**  
M1 - Elephantus - 화목 19:00

☎ S15호

✉ christine@email.com

---

**나의 캠퍼스**

📍 최선어학원 대치본원

📍 서울특별시 강남구 남부순환로 청실종합상가 4층

☎ 02-556-7094 **전화문의**

• 수업입장 버튼을 눌러 Zoom 수업에 입장할 수 있어요.

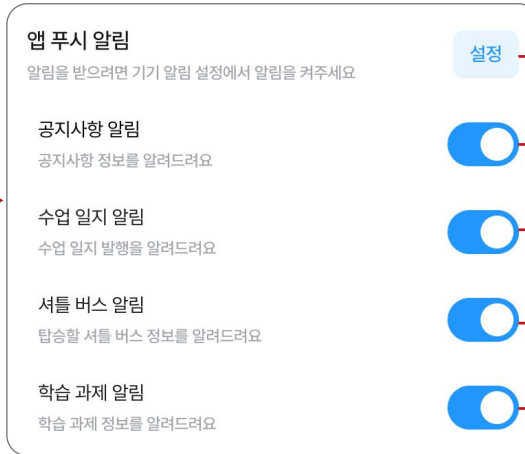
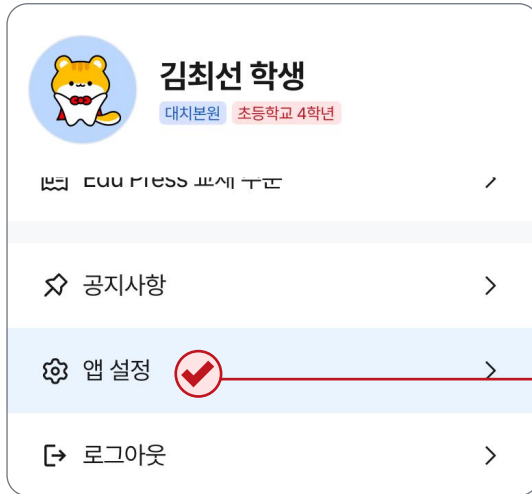
• 문자전송 버튼을 눌러 선생님께 문자를 보낼 수 있어요.

• 전화문의 버튼을 눌러 캠퍼스에 전화문의를 할 수 있어요.



# 10 앱 설정

1 앱 설정에서는 우리 아이가 받은 학습 과제, 수업 일지, 셔틀 버스, 공지사항 등의 알림을 설정할 수 있습니다.



• 버튼을 선택하면 Window앱의 시스템 알림 설정을 할 수 있습니다.

• 공지사항 알림 설정을 활성화하면, 최선어학원에서 전하는 중요한 공지사항에 대한 알림을 받을 수 있습니다.

• 수업 일지 알림 설정을 활성화하면, 우리 아이의 수업 일지에 대한 알림을 받을 수 있습니다.

• 셔틀 버스 알림 설정을 활성화하면, 우리 아이의 셔틀 버스에 대한 알림을 받을 수 있습니다. (셔틀 버스 이용 학생만 해당)

• 학습 과제 알림 설정을 활성화하면, 우리 아이의 출석 알림과 학습 과제에 대한 알림을 받을 수 있습니다.

